



ステッドラー通信 2020 夏号

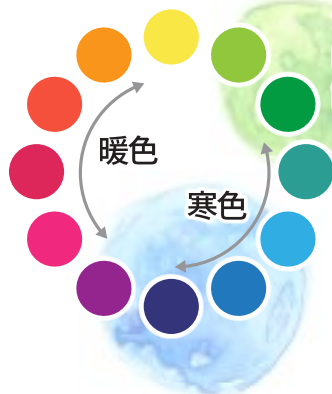
今年も夏がやってきました！すっかり暑くなってきましたね。

夏といえば、七夕、夏祭り、冷た〜いかき氷など楽しいこと、美味しいものがいっぱいの季節です。

外出はなかなかできない時期ですが、室内でできるレクリエーションで利用者様と涼しく、楽しく過ごしましょう！ステッドラーの水彩色鉛筆は、涼しい色がたくさん！夏のレクリエーションにぴったりです。



涼しさを感じる色ってどんな色？




色彩には暖色系、寒色系と言った色の分類があります。暖色とは赤、だいだい、黄などの暖かそうな色をさし、寒色とは青緑、青、青紫などの冷たさを感じさせる色のことです。読んで字の如く、寒色系の色を暑い日に眺めると少しは涼しい気持ちになれるかも！

水彩色鉛筆で目からも指先からも涼を感じよう！

①水彩色鉛筆でぬります。

②水を一滴垂らします。

③指でくるくると撫でて溶かします。



色を混ぜても！

重ねても
キレイ！

指でなぞって溶かすだけで涼しげ〜

室内でできる

暑い夏の日におすすめ！


～甘くて涼しい!! 水彩色鉛筆の簡単レク～

裏面にぬり絵があるのでコピーしてご使用ください。

①水彩色鉛筆で図のようにぬります。

②水筆で氷の部分（色の無い所）から水で濡らして、赤いシロップ部分を溶かすと滲んだ表現になります。

周りに指で溶かす飾り模様を加えると華やかになります！



③器のブルーを水筆で溶かし、伸ばします。

完成！

かき氷の詳しい描き方の動画はこちら



※違う色で使う際には筆先に残った色をティッシュなどで拭いて下さい。

今回使用した製品のご紹介！



ノリス 水彩色鉛筆 24色セット
(商品番号：14410NC24P)
1,980円(税込)

ヨーロッパ安全基準 EN71 に基づいて作られた安全性の高い水彩色鉛筆。色鉛筆で描いたところを水で付けた筆でなぞると水彩画のような表現ができます。

バケツ
いらず!



ウォーターブラシ中筆
(商品番号：949 01)
495円(税込)

簡単に水彩表現が楽しめる水筆。水彩色鉛筆とあわせて使えば水彩画タッチの描画やぼかし、混色などの表現ができます。

