

FIMO® オープンクレイ「フィモソフト」を使って作る



フィモクラフトクラブ通信講座のご案内 「皆川リョウイチのキャラクターコース」

オープンクレイ「フィモソフト」を使って、
楽しみながら、さまざまなデザインや配色のコツ、作り方を習得し、オリジナルキャラクターの人形を作る通信講座です。



作品作りに最適の粘土、オープンクレイ

ドイツ生まれの「フィモソフト」

オープンクレイとはその名の通り、オープンで加熱すると固くて強い樹脂になる粘土の総称です。その中でもこのドイツ生まれのステッドラー社「フィモソフト」は歴史と経験に裏打ちされ海外でも販売されているポピュラーなオープンクレイです。

フィモソフトの特徴

カラフルで扱いやすい

フィモソフトのカラーバリエーションは、基本のスタンダードカラーに、ラメ入り、グリッター、半透明、石模様に蓄光色等を加えた豊富な品揃えです。やわらかく手で簡単に造形できるので色のブレンドも簡単です。

成型後、家庭用オープンで110℃に設定し30分加熱するだけで、軽くて固い陶磁器のような作品がうまれます。



「皆川リョウイチ先生のキャラクターコース」

人形作りの全てを習得

このカリキュラムでは、人形作りの基本的なデザイン、製作のコツ、組み方からその応用、混色や模様を組み合わせた修了迄に人形を作る技法の全てのテクニックを習得することができます。皆川リョウイチ先生がこの講座のために製作したオリジナルキャラクターをご自宅で楽しみながら受講いただけます。

インストラクター目指す方、アーティスト志望の方、趣味で人形作りを楽しみたい方など、多くの方に楽しい作品作りをしていただける講座内容となっております。

この講座で、皆川リョウイチ先生の世界を是非体験してみてください。

カリキュラム：制作内容

- ①丸（ボール）を基本としたシンプルな動物のキャラクター（犬と猫）
- ②三角形と四角形を組み合わせたキャラクター（三匹の子豚、レンガの家）
- ③丸・四角など、様々な形を組み合わせたキャラクター（ハンブティダンブティ）
- ④人間のキャラクター（男の子の妖精）
- ⑤人間のキャラクター（アリスとうさぎ）
- ⑥リアルな小動物のキャラクターを作る（りす）
- ⑦レリーフ（半立体）のキャラクターメッセージカード
- ⑧キャラクターをスノーグロブに入れて飾る

< 認定課題 >


- ①擬人化した動物のキャラクター（うさぎの紳士）
- ②擬人化したリアルな動物のキャラクターを作る（赤頭巾にやん）
- ③自由課題



通信講座について

初心者の方でも安心の講師陣&テキスト

講師は、日本におけるオープンクレイの各分野の第一人者の先生に担当して頂きます。通信講座で、直接皆様との作品のやりとりをし、作品の評価を直筆でご説明頂けます。テキストは、オープンクレイの基本的な扱い方や注意事項をはじめ、各講師が監修した写真付きの解説や、実物大テンプレートなどで作り方を解説しているので、初心者の方にもわかり易く納得して先へ進んで頂けます。作り方の紹介は全8作品。その中で習得するテクニックを使って審査課題の作品を作り、講師の先生にお送り頂きます。



課題の提出方法と、審査について

課題の8作品は、送付されたテキストをもとに制作、進行にあわせて1作品ずつ郵送して頂き、講師が作品を審査します。作品はA~Dの4段階評価で表示し、講師からコメント（注意事項等）を記して返送されます。

A・Bは合格ですが、C・Dの場合は再審査料(税込2,200円)を送金後、再製作し次のカリキュラム作品郵送の時に同送して再審査を受けて下さい。審査作品8点を全て合格で修了された方は**インストラクター認定審査**に進む事ができます。

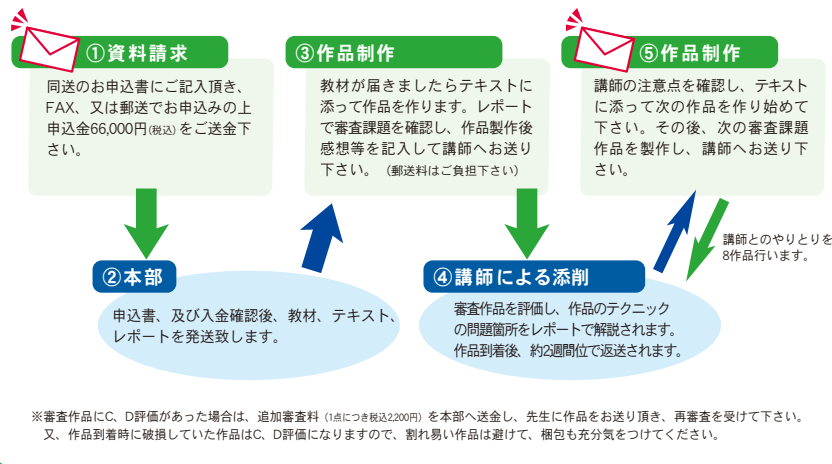
インストラクター資格審査について

認定審査に進まれる方は、審査・申請料として税込33,000円を本部へご送金下さい。また、フィモクラフトクラブインストラクター資格審査・認定申込書にご記入の上、FAX又は郵送でお送り下さい。入金確認後、審査表を郵送致します。

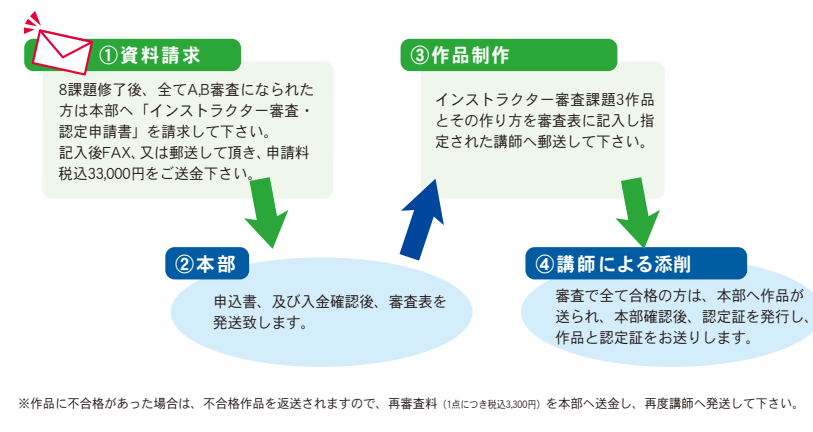
インストラクター認定の為の3課題は、テキストの認定課題ページに掲載されていますので、その作品と作り方をまとめ、審査表に記入して担当講師へお送り下さい。

審査後、合格の方にはステッドラー社公認の、フィモクラフトクラブインストラクター認定証を発送致します。

通信講座受講手順



インストラクター申請の手順



インストラクター認定を受けられた方は...

- ・ステッドラー認定のフィモクラフトクラブインストラクター認定証をお送りします。
- ・ステッドラー認定のインストラクターとして名刺で身分を証明することができます。
- ・各イベント、フェアなどでデモ販や作品紹介などが優先的に行えます。(仕事の幹旋はいたしません)
- ・カルチャースクールや教室開校の際に公認インストラクターとして資格が役立てられます。
- ・材料(フィモ・副資材)を講師割引価格で購入できます。
- ・フィモクラフトクラブのホームページ上での教室やイベントのPRができます。

より詳しく知りたい方は ステッドラー日本企画部内「**フィモクラフトクラブ本部事務局**」まで

〒101-0032 東京都千代田区岩本町1-6-3 TEL 03-5835-2812 FAX 03-5835-2823

フィモクラフトクラブWEBサイト

www.staedtler.jp/fcc.html

皆川リョウイチ

- 1980 専門学校在学時に羊画廊（新潟市）で初の個展を開く。
- 1981 新潟デザイン専門学校を卒業と同時に
新潟を拠点に、フリーで絵本・広告のための立体イラストレーションの
仕事を始め、現在に至る。
- 1995～2005 個展 羊画廊（新潟市）
- 1997～2000 U S A 3Dイラストレーションアワード銅賞受賞
- 1998 写真絵本「ポポのひみつ」 出版
- 1999～2005 個展ARTBOXギャラリー（銀座）
- 2000 A R T B O X 第6回出版アート大賞受賞
- 2001 作品集「CLAY FANTASY」出版
- 2001～2005 新潟デザイン専門学校
日本アニメ・マンガ専門学校 非常勤講師
- 2003 第4回インターナショナル・イラストレーション・コンペティション最優秀賞受賞
- 2004 「さみしがりやのももいろライオン」出版
JOYFUL2新潟店・ヨークカルチャーセンター新潟店・吉祥寺ジュリアンなどでオープンクレイによる
造形の指導をはじめ。
- 2005 作品展「CLAY CYARACTERS」ボックスギャラリーCUBE(表参道)



フィモで人形を作る達人。
フィモの楽しさを多くの方へ
ご紹介して頂いています。

フィモクラフトクラブインストラクター養成講座代金には、以下の代金が含まれています。

- ・審査作品8点の通信指導、添削料
- ・フィモインストラクター養成講座専用テキスト 1冊
- ・レポート 1冊
- ・フィモソフト21色 25個
- ・道具工具・・・爪楊枝、クリップ、粘土プレス板（10cm×10cm）粘土のばし棒、スライサー（カッター）、瞬間接着剤、クレープペーパー、A B ボンド、糸巻きワイヤー、粘土ヘラ、スノードーム（90mm×75mm）スノーパウダー
- ・課題提出セット・・・ケース、ビニール袋、封筒、課題提出用箱、宛名タックシール、エアパッキンシート
- ・講師からの作品送料



道具工具+教材セット+ねんど



※オープンは教材に含まれておりません。

お申し込み・お問い合わせは

郵送先：フィモクラフトクラブ本部事務局

〒101-0032 東京都千代田区岩本町1-6-3 ステッドラー日本株式会社 企画部内

ホームページ www.staedtler.jp/fcc.html

※お申し込みは下記の申込書をFAX、又は郵送して下さい。

ご入金確認後、教材をお送り致します。

※添削受付期間は受講開始日より2年間です。

TEL 03-5835-2812
FAX 03-5835-2823

講座受講お申し込み

下記申込書にご記入の上、FAX、又は郵送にてお申し込み下さい。

フィモクラフトクラブインストラクター養成講座受講申込書

申込日	年	月	日	性別	<input type="checkbox"/> 女性	<input type="checkbox"/> 男性
ふりがな				年齢	歳	
氏名				※申込者が18歳未満の場合は保護者の承認が必要です。		
ふりがな				保護者署名	保護者印	
住所	〒					
キャラクターコース				ご送金金額 チェックしてください		
				コース代金のみ	コース代金+審査、認定料	
				<input type="checkbox"/> 税込66,000円	<input type="checkbox"/> 税込99,000円	
電話：()	-			FAX：()	-	
e-mail				携帯電話：()	-	
◇受講料お支払い方法◇ いずれかにチェックして下さい。						
<input type="checkbox"/> (1) 銀行お振込み			<input type="checkbox"/> (2) 代金引換			
◇銀行お振込先◇ (口座名義：ステッドラー日本株式会社)						
三井住友銀行 人形町支店 (当) 234838						
(0009) (212)						
※振込み手数料はご負担下さい。						

郵送先：フィモクラフトクラブ本部事務局

〒101-0032 東京都千代田区岩本町1-6-3 ステッドラー日本株式会社 企画部内

ホームページ www.staedtler.jp/fcc.html

TEL 03-5835-2812
FAX 03-5835-2823